

		보도자료		 
		배포 일시	2021. 9. 3.(금) 총 4매(본문 2, 참고 2)	
담당 부서	수산자원정책과	담당 자	• 과장 정기원, 사무관 박지훈, 주무관 이형록 • ☎ (044) 200-5530, 5538, 5539	
보도 일시		2021년 9월 6일(월) 조간부터 보도하여 주시기 바랍니다. ※ 통신·방송·인터넷은 9. 5.(일) 11:00 이후 보도 가능		

낙시어선에 탈 때, 더 쉽고 빠르게 승선자 신고한다

- 9. 6.부터 '낙시해(海)'로 큐알(QR)코드 승선자명부 등록 서비스 시작 -

해양수산부(장관 문성혁)는 낙시어선의 승선자 신고 시, 큐알(QR)코드로 승선자명부를 등록할 수 있는 '낙시어선 승선자 관리시스템(낙시해)'을 구축하여 9월 6일(월)부터 서비스한다고 밝혔다.

「낙시 관리 및 육성법」 제33조(출입항 신고 등)에 따라, 낙시어선업자는 낙시어선 출항 전에 승선할 선원과 낙시객의 명부를 출입항신고기관의 장에게 제출해야 한다*.

* 출입항신고를 하지 않았거나 거짓으로 신고하고 출입항한 자는 동법 제53조 제2항 제6의3에 따라 6개월 이하 징역 또는 500만 원 이하의 벌금에 처함

해양수산부는 낙시어선에 승선할 때마다 직접 수기로 승선자명부를 작성해야 했던 불편함을 해결하기 위해 애플리케이션으로 승선자명부를 보고할 수 있는 '낙시해(海)' 앱을 구축하여 2020년 10월부터 운영해 왔다.

'낙시해(海)' 앱으로 수기 명부 작성의 불편함은 일부 해소되었으나, 선장이 관련 정보를 일괄적으로 입력해야 하는 번거로움은 여전히 있었다. 이에, 해양수산부는 코로나19 상황 이후 큐알(QR)코드를 활용한 전자출입명부 작성이 일상화된 것에 착안하여, 승선자명부를 더욱 쉽고 빠르게 제출할 수 있도록 '낙시해(海)' 앱에 해당 기능을 추가하였다.

승선자는 본인의 스마트폰을 이용해 '낙시해(海)' 앱에서 본인인증 및 큐알(QR)코드 발급을 진행하고, 선장은 현장에서 본인의 스마트폰으로 해당 큐알(QR)코드를 스캔하면 승선자명부를 자동으로 입력하게 되는 것이다.

'낙시해(海)' 앱은 선장용과 승선자용으로 구성되어 있으며, 안드로이드 폰과 아이폰 모두 이용이 가능하다. 이용을 원할 경우, 구글 플레이스토어와 앱스토어에서 '낙시해'를 검색한 뒤 무료로 내려 받으면 된다.

해양수산부는 이용자들이 큐알(QR)코드를 활용한 승선자명부 등록에 어려움을 겪지 않도록 콜센터(☎044-200-6090, 6099)를 운영하여 지원하고, '낙시누리(www.naksinuri.kr)'를 통해 큐알(QR)코드 활용 방법을 알려주는 동영상도 게시할 예정이다.

이 외에도, '낙시해(海)' 앱에서는 승선하는 낙시어선의 크기 등 제원, 선박검사 여부와 해양 기상정보, 조석(물 때) 및 금어기 등의 정보를 확인할 수 있으며, '긴급구조' 메뉴를 활용하여 위치정보(GPS)를 기반으로 신속히 해경 파출소에 구조를 요청할 수 있다.

정기원 해양수산부 수산자원정책과장은 “큐알(QR)코드 활용으로 낙시어선 승선자명부 등록 절차가 더욱 빠르고 편리해진 만큼, 낙시어선업자들은 출항 전 선박의 자율점검 등 안전관리에 더욱 만전을 기할 것을 당부드린다.”라고 말했다.



텍스트 데이터는 공공누리 출처표시의 조건에 따라 자유이용이 가능합니다.
단, 사진, 이미지, 일러스트, 등의 일부 자료는 해양수산부가 저작권 전부를 갖고 있지 아니하므로, 자유롭게 이용하기 위해서는 반드시 해당 저작권자의 허락을 받으셔야 합니다.


참고 1

낚시해 앱 큐알(QR)코드 사용방법


전자 승선자명부 작성 QR코드 도입

승선자명부 작성 앞으로는 이렇게 바뀝니다

[승선자부터 선장님까지 이제는 안택트!
스마트폰을 이용해 간편하게 승선자명부 작성 가능]



안드로이드




앱스토어(iOS)

카메라로 촬영해 보세요


01 낚시해 앱을 설치하시고 QR코드로 스캔해 보세요.

* 설치 후 최초1회 개인정보 입력, 스마트폰 본인인증을 거쳐 사용자 등록




Google Play(안드로이드)

➔



낚시해 앱 설치

➔




승선자 선장

02 이용이 어려우실 땐 동영상 매뉴얼과 저희 낚시해 콜센터를 언제든지 이용해 주세요.







낚시어선현황




낚시해 앱 공유하기



사용설명 영상보기



사용자 설명서보기



Call me

044.200.6090(6099)

고객센터 해양수산부 낚시해 운영팀 044-200-6090(6099)

해양수산부
보다 나은 해양수산부

내 삶을 바꾸는
규제혁신

대한민국 대전환
한국판뉴딜

낚시어선 승선자명부 작성 이제는 QR코드로 한번에

2021년 9월

전자 승선자명부 작성 QR코드 도입

낚시어선 승선 시 "낚시해" 앱을 이용해
개인별 QR코드를 발급받아
선장님께 제시하면 승선자명부 작성 끝!

승선자
정보 OK!



낚시어선
정보 OK!







낚시어선 내
거리두기 및 마스크
상시 착용 준수



해양수산부



해양경찰청
KOREA COAST GUARD

승선자명부 작성 앞으로는 이렇게 바뀝니다!

[승선자부터 선장님까지 이제는 안택트!
QR코드 스캔 한번이면 승선자명부 작성 끝!]

선장님!! 낚시어선 출입항 신고 더욱더 편하게 도와드리겠습니다!

1+1

[QR코드 스캔한번으로 승선자명부 자동 작성 완료!
일정등록도 한번만 하시면 매일매일 자동으로 일정이 등록됩니다.]

01 승선하시기 전, 낚시海 앱 설치하고 QR코드를 발급하세요.



02 QR코드를 선장님에게 보여주세요.



01 낚시海 - 선장용 앱을 설치, 낚시어선을 등록하세요.



02 앱에서 승선자 QR코드를 스캔하세요

* 설치 후 최초 1회 개인정보 입력, 스마트폰 본인인증을 거쳐 사용자 등록

